



Financování a hospodaření obcí, krajů, zadluženost, inkaso sdílených daní, rozpočet a RUD 2017

*Ministerstvo financí
listopad 2016*



Obsah prezentace

Hospodaření obcí a krajů v roce 2016 a 2017

(vývoj daňových příjmů a jejich plnění)

Vývoj zadluženosti

Návrh státního rozpočtu 2017

(dotace a daňová predikce)

Rozpočtové určení daní v roce 2017





Hospodaření obcí a krajů v roce 2016 a 2017

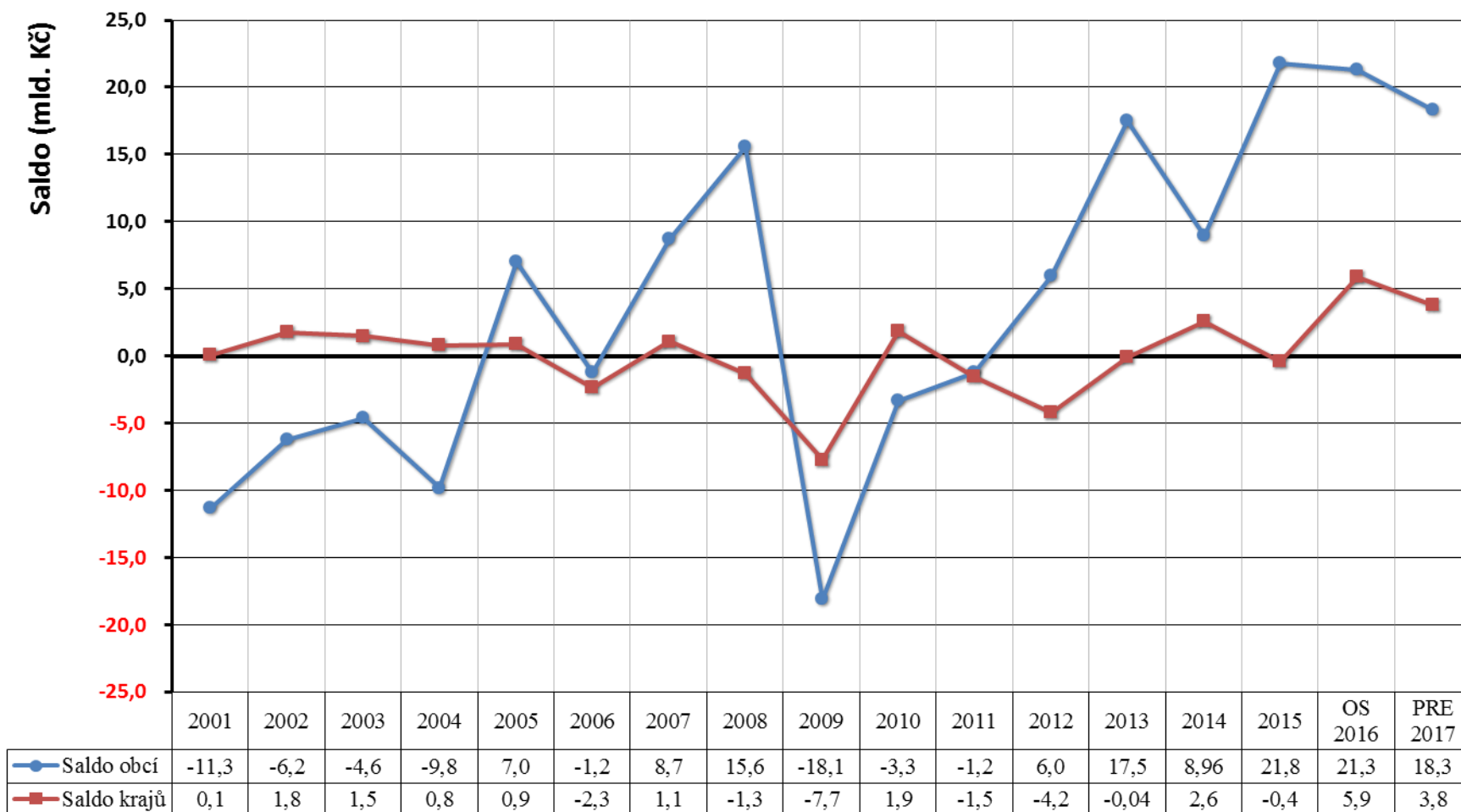
(vývoj daňových příjmů a jejich plnění)





Hospodařené obcí a krajů

Vývoj salda hospodaření obcí a krajů v letech 2001 až 2017 (v mld. Kč)



Roky

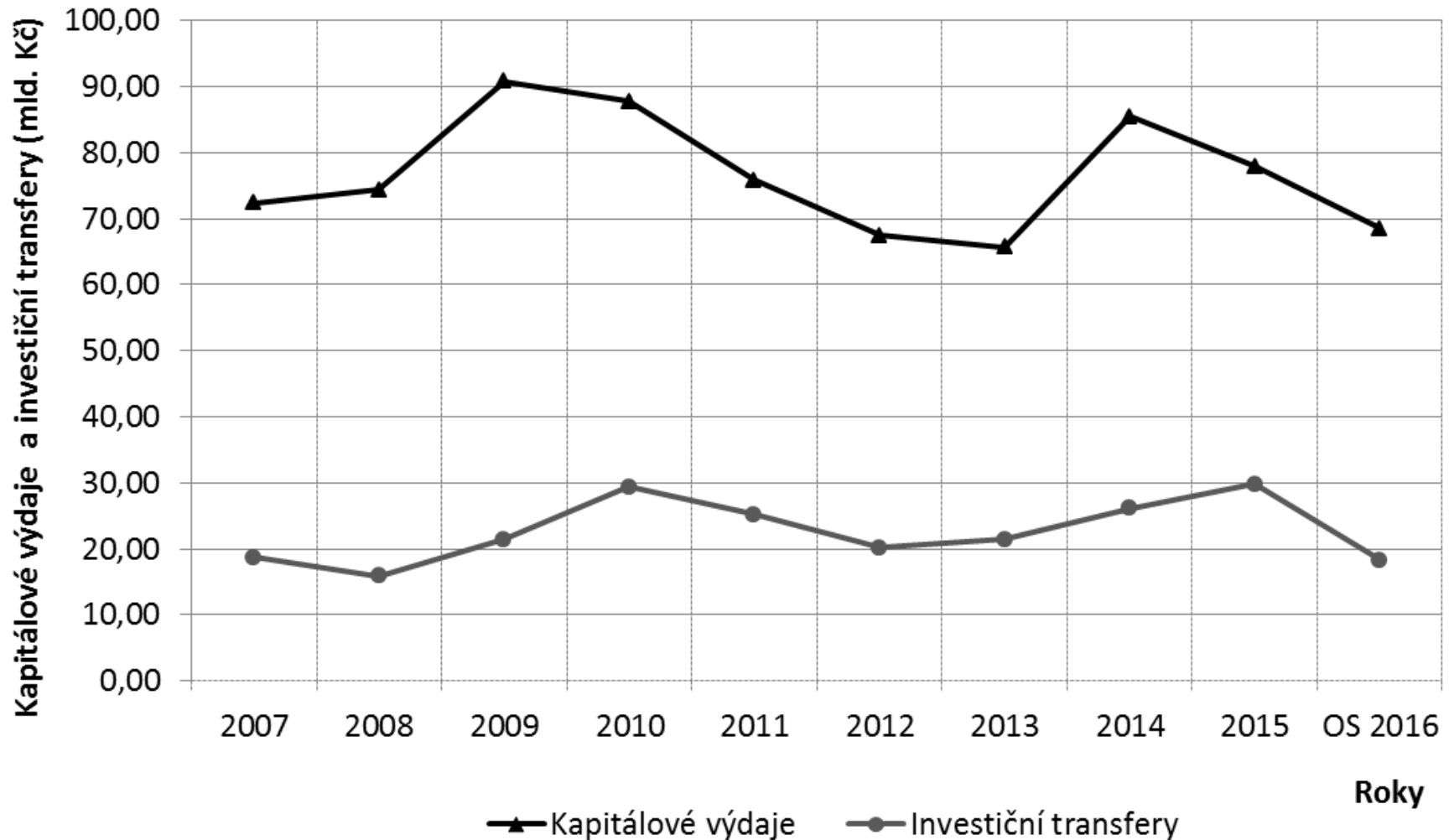


Příjmy a výdaje obcí a krajů v roce 2015-2017

v mld. Kč	2015		OS 2016		PRE 2017		Index 16/15		Index 17/16	
	Obce	Kraje	Obce	Kraje	Obce	Kraje	Obce	Kraje	Obce	Kraje
Daňové příjmy	175,4	50,9	189,9	58,9	198,1	62,2	108,3%	115,7%	104,3%	105,6%
Nedaňové příjmy	30,6	5,0	30,7	5,2	30,7	5,2	100,3%	104,0%	100,0%	100,0%
Kapitálové příjmy	5,3	0,3	6,4	0,4	6,4	0,4	120,8%	133,3%	100,0%	100,0%
Přijaté transfery	68,1	104,6	55,5	107,7	42,9	103,7	81,5%	103,0%		
ze SR	46,0	92,4	38,3	102,1	29,1	103,2	83,2%	110,5%		
Příjmy celkem	279,4	160,8	282,5	172,2	278,1	171,5	101,1%	107,1%	98,4%	99,6%
Běžné výdaje	179,7	133,9	192,7	146,1	196,9	148,8	107,2%	109,1%	102,2%	101,8%
Kapitálové výdaje	77,9	27,3	68,5	20,2	62,9	18,9	87,9%	74,0%		
Výdaje celkem	257,6	161,2	261,2	166,3	259,8	167,7	101,4%	103,2%	99,4%	100,8%
Saldo	21,8	-0,4	21,3	5,9	18,3	3,8	97,8%	950,0%	85,9%	64,2%



Kapitálové výdaje a investiční transfery u obcí





Vlivy na vývoj daňového inkasa v roce 2016

DPH

- výraznější pokles vypláčených nadměrných odpočtů – pravděpodobný důsledek zavedení kontrolního hlášení a rozšiřování mechanismu přenesení daňové povinnosti (cílí na neoprávněné nároky a nadměrné odpočty DPH)
- meziročně vyšší růst spotřeby domácností a vlády.

DPFO

- navýšení mezd zaměstnanců v podnikatelské sféře
- navyšováním platů ve veřejné správě
- snižování míry nezaměstnanosti
- změna podílu RUD obcí a krajů (od 1. 1. 2016 – navýšení)

DPPO

- pozitivní vývoj ekonomiky
- efektivnější výběr daně (kontrolní akce Finanční správy)



Daňové příjmy obcí: 09/2015 vs. 09/2016 (skutečnost)

Ukazatel	Období		Meziroční srovnání	
	09/2015	09/2016	tis. Kč	%
Daňové příjmy	130 707 608	141 366 854	10 659 246	108,16%
z toho:				
Daně z příjmů fyzických osob	27 741 427	32 078 747	4 337 319	115,63%
z toho:				
<i>ze závislé činnosti a funkčních požitků</i>	22 956 825	26 862 928	3 906 103	117,01%
<i>z příznání</i>	1 935 267	2 301 306	366 039	118,91%
<i>z kapitálových výnosů</i>	2 848 664	2 914 312	65 648	102,30%
Daně z příjmů právnických osob	33 422 257	36 463 839	3 041 582	109,10%
z toho:				
<i>daň z příjmů právnických osob</i>	27 095 483	30 430 054	3 334 571	112,31%
<i>daň z příjmů právnických osob za obce</i>	6 326 774	6 033 726	-293 048	95,37%
<i>daň z příjmů právnických osob za kraje</i>				
Daň z přidané hodnoty	49 470 727	51 906 300	2 435 573	104,92%
Daně a poplatky z vybraných činností a služeb	12 705 383	13 406 816	701 434	105,52%
z toho:				
<i>poplatky a odvody v oblasti život. prostředí</i>	1 941 703	2 094 444	152 741	107,87%
<i>místní poplatky z vybraných čin. a služeb</i>	4 444 091	4 499 121	55 030	101,24%
<i>ostatní odvody z vybraných čin. a služeb</i>	4 234 079	4 657 026	422 947	109,99%
<i>správní poplatky</i>	2 085 510	2 156 226	70 716	103,39%
Daň z nemovitých věcí	7 367 510	7 510 955	143 445	101,95%
Ostatní daňové příjmy	204	189	-15	92,58%
Stav na bankovních účtech	101 738 963	126 315 284	24 576 322	124,16%



Daňové příjmy krajů: 09/2015 vs. 09/2016 (skutečnost)

Ukazatel	Období		Meziroční srovnání	
	09/2015	09/2016	tis. Kč	%
Daňové příjmy	37 574 170	42 943 903	5 369 734	114,29%
z toho:				
Daně z příjmů fyzických osob	9 331 547	10 585 993	1 254 446	113,44%
z toho:				
<i>ze závislé činnosti a funkčních požitků</i>	8 189 965	9 327 743	1 137 778	113,89%
<i>z příznání</i>	97 190	196 296	99 106	201,97%
<i>z kapitálových výnosů</i>	1 044 391	1 061 953	17 562	101,68%
Daně z příjmů právnických osob	10 197 076	11 307 832	1 110 756	110,89%
z toho:				
<i>daň z příjmů právnických osob</i>	9 849 961	11 045 639	1 195 678	112,14%
<i>daň z příjmů právnických osob za obce</i>				
<i>daň z příjmů právnických osob za kraje</i>	347 114	262 193	-84 922	75,53%
Daň z přidané hodnoty	18 028 411	21 028 028	2 999 616	116,64%
Daně a poplatky z vybraných činností a služeb	17 136	22 052	4 915	128,68%
z toho:				
<i>poplatky a odvody v oblasti život. prostředí</i>	0	0	0	
<i>místní poplatky z vybraných čin. a služeb</i>	0	0	0	
<i>ostatní odvody z vybraných čin. a služeb</i>	343	282	-61	82,29%
<i>správní poplatky</i>	16 794	21 770	4 976	129,63%
Daň z nemovitých věcí				
Ostatní daňové příjmy				
Stav na bankovních účtech	19 471 310	26 893 999	7 422 689	138,12%



Vývoj celostátního inkasa DPH, DPFO, DPPO

DPH, DPFO, DPPO						Říjen 2016
mld. Kč	2012	2013	2014	2015	2016	Graf
1. Q	125,25	141,16	154,51	144,03	155,18	
2. Q	257,77	275,79	296,23	293,64	321,94	
3. Q	397,81	418,17	444,18	457,42	500,30	
4. Q	542,52	570,82	602,08	633,70		
Říjen	454,27	464,93	498,11	513,68	557,48	

Meziroční rozdíl:

43,8 mld. Kč

Meziroční index:

108,5%



Vývoj celostátního inkasa DPH (v mld. Kč)

DPH						Říjen 2016
mld. Kč	2012	2013	2014	2015	2016	Graf
1. Q	58,44	73,34	84,43	72,35	75,38	
2. Q	128,28	146,09	156,15	148,61	157,53	
3. Q	199,40	221,62	232,82	233,08	246,75	
4. Q	278,23	308,46	322,88	331,84		
Říjen	243,4	256,19	273,69	275,11	288,16	

Meziroční rozdíl:

13,1 mld. Kč

Meziroční index:

104,7%



Vývoj celostátního inkasa DPFO závislá (v mld. Kč)

DPFO ZČ						Říjen 2016
mld. Kč	2012	2013	2014	2015	2016	Graf
1. Q	30,00	31,35	31,59	32,15	34,80	
2. Q	55,98	59,05	61,85	62,50	69,19	
3. Q	86,45	91,31	95,11	97,57	107,50	
4. Q	119,79	126,13	130,87	136,12		
Říjen	96,21	101,72	106,01	109,08	120,13	

Meziroční rozdíl:

11,1 mld. Kč

Meziroční index:

110,1%



Vývoj celostátního inkasa DPFO z příznání (v mld. Kč)

DPFO z příznání						Říjen 2016
mld. Kč	2012	2013	2014	2015	2016	Graf
1. Q	4,57	4,39	5,61	4,49	6,24	
2. Q	-1,20	-2,11	-0,78	-2,77	0,93	
3. Q	0,60	0,08	1,09	-0,55	3,45	
4. Q	3,26	2,68	1,13	2,50		
Říjen	0,82	0,36	1,15	-0,28	3,76	

Meziroční rozdíl:

4,0 mld. Kč



Vývoj celostátního inkasa DPPO (v mld. Kč)

DPPO						Říjen 2016
mld. Kč	2012	2013	2014	2015	2016	Graf
1. Q	28,42	28,28	29,01	31,11	35,03	
2. Q	68,03	66,23	71,79	77,81	86,70	
3. Q	101,20	95,25	103,68	115,23	130,12	
4. Q	128,00	120,72	132,40	147,51		
Říjen	102,52	95,69	104,72	116,4	131,79	

Meziroční rozdíl:

15,4 mld. Kč

Meziroční index:

113,2%



Vybrané DP obcí: skutečnost 2015 a predikce 2016

<i>mld. Kč</i>	Skutečnost 2015	OS 2016	Rozdíl 2016-2015	Index 2016/2015
Daňový příjem				
Daň z přidané hodnoty	68,8	73,4	4,6	106,69%
Daň z příjmů právnických osob celkem	41,2	45,2	4,0	109,71%
<i>Daň z příjmů právnických osob</i>	34,8	38,8	4,0	111,49%
<i>Daň z příjmů právnických osob placená obcemi</i>	6,4	6,4	0,0	100,00%
Daň z příjmů fyzických osob celkem	38,9	44,4	5,5	114,14%
<i>Daň z příjmů fyzických osob - zvláštní sazba</i>	3,7	3,8	0,1	102,70%
<i>Daň z přiznání celkem</i>	3,2	2,9	-0,3	90,63%
<i>Daň ze závislé činnosti celkem</i>	32	37,7	5,7	117,81%
Daň z nemovitých věcí	10,3	10,4	0,1	100,97%
DAŇOVÉ PŘÍJMY CELKEM	159,2	173,4	14,2	108,92%

Poznámka: v údajích jsou zahrnuty i daňové příjmy hlavního města Prahy podle § 3 odst. 2 zákona č. 243/2000 Sb., které hlavní město získává jako kraj.



Plnění vybraných DP v roce 2016

Rozpočtová predikce pro rok 2016 vs. očekávaná skutečnost 2016

mld. Kč	Rozpočtová predikce		OS 2016		Rozdíl	
	kraje	obce ¹⁾	kraje	obce ¹⁾	kraje	obce
Daňový příjem						
Daň z přidané hodnoty	31,5	73,4	31,0	72,4	-0,5	-1,0
Daň z příjmů právnických osob celkem	13,6	41,4	14,8	44,7	1,2	3,3
<i>Daň z příjmů právnických osob</i>	13,4	35,4	14,5	38,3	1,1	2,9
<i>Daň z příjmů právnických osob placená obcemi</i>	0,2	6,1	0,3	6,5	0,1	0,4
Daň z příjmů fyzických osob celkem	14,6	41,9	15,1	43,9	0,5	2,0
<i>Daň z příjmů fyzických osob - zvláštní sazba</i>	1,4	3,8	1,4	3,7	0,0	-0,1
<i>Daň z příznání celkem</i>	0,2	1,6	0,4	2,9	0,2	1,3
• <i>daň z příznání - sdílená část výnosů</i>	0,2	0,5	0,4	0,9	0,2	0,4
• <i>daň z příznání - 30 % dle místa vzniku</i>		1,1	0,0	2,0	0,0	0,9
<i>Daň ze závislé činnosti celkem</i>	13,0	36,5	13,3	37,3	0,3	0,8
• <i>daň ze závislé činnosti - sdílená část</i>	13,0	34,3	13,3	35,1	0,3	0,8
• <i>daň ze závislé činnosti - 1,5 % motivace</i>		2,2		2,2		0,0
Daň z nemovitých věcí		10,3		10,4		0,1
DAŇOVÉ PŘÍJMY CELKEM	59,7	167,1	60,9	171,5	1,2	4,4

1) Podíl obcí na daňových příjmech podle § 4 odst.1 zákona č. 243/2000 Sb., o rozpočtovém určení daní, v případě hl. m. Prahy sloupec obsahuje pouze daňové příjmy, které hl. m. Praha získává jako obec.

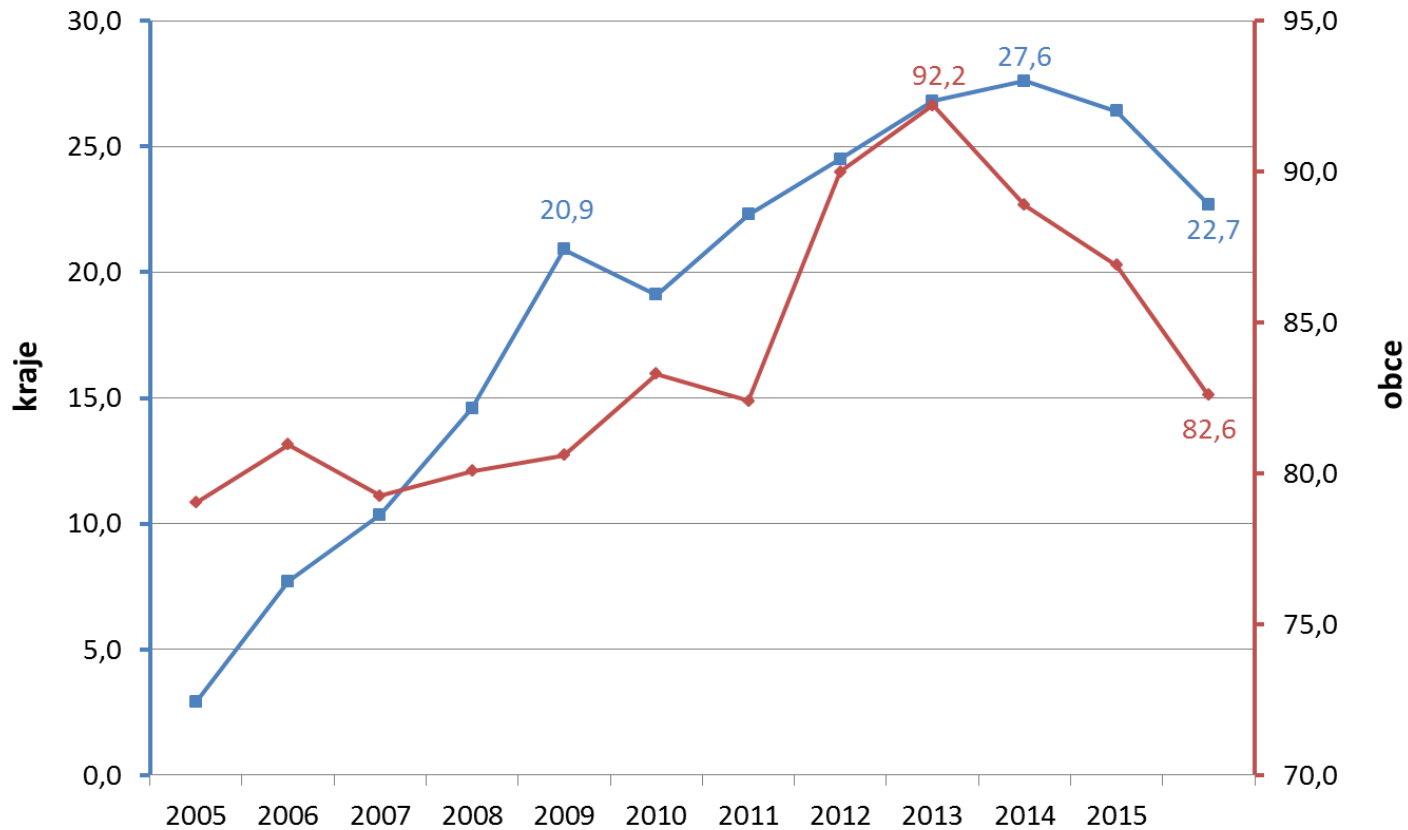


Zadluženost





Zadluženost obcí a krajů v letech 2005-2016



<i>v mld. Kč</i>	2015	OS 2016	index
kraje	26,4	22,7	86,0%
obce	86,9	82,6	95,1%



Zadluženost obcí a krajů v letech 2005-2016

v mld. Kč

	2006	2007	2008	2009	2010	2011	2012	2013	2014	2015	OS2016
Kraje	7,7	10,4	14,6	20,9	19,1	22,3	24,5	26,8	27,6	26,4	22,7
<i>Index</i>	<i>265,5%</i>	<i>134,5%</i>	<i>140,8%</i>	<i>143,2%</i>	<i>91,4%</i>	<i>116,8%</i>	<i>109,9%</i>	<i>109,4%</i>	<i>103,0%</i>	<i>95,7%</i>	<i>86,0%</i>
Obce	81,0	79,3	80,1	80,6	83,3	82,4	90,0	92,2	88,9	86,9	82,6
<i>Index</i>	<i>102,4%</i>	<i>97,9%</i>	<i>101,0%</i>	<i>100,7%</i>	<i>103,3%</i>	<i>98,9%</i>	<i>109,2%</i>	<i>102,4%</i>	<i>96,4%</i>	<i>97,8%</i>	<i>95,1%</i>
DSO	2,2	2,5	2,5	2,6	2,7	2,5	2,6	2,6	2,6	2,9	2,4
<i>Index</i>	<i>137,5%</i>	<i>113,6%</i>	<i>100,0%</i>	<i>104,0%</i>	<i>103,8%</i>	<i>92,6%</i>	<i>104,0%</i>	<i>100,0%</i>	<i>100,0%</i>	<i>111,5%</i>	<i>82,8%</i>
CELKEM	90,9	92,2	97,2	104,1	105,1	107,2	117,1	121,6	119,1	116,3	107,8
<i>Index</i>	<i>108,9%</i>	<i>101,4%</i>	<i>107,1%</i>	<i>101,0%</i>	<i>101,0%</i>	<i>102,0%</i>	<i>103,8%</i>	<i>103,8%</i>	<i>97,9%</i>	<i>97,6%</i>	<i>92,7%</i>

Rok 2015:

- obce bez Prahy, Brna, Ostravy a Plzně: 43,1 mld. Kč
- Praha, Brno, Ostrava a Plzeň se na zadluženosti podílejí z 50,4 % (43,8 mld. Kč)
- Praha se na zadluženosti podílí z 37,5 % (32,6 mld. Kč)
- Zadluženost regionálních rad je nulová.



Návrh státního rozpočtu 2017 **(dotace a daňová predikce)**



Základní ukazatele státního rozpočtu v letech 2013 - 2017

v mld. Kč

ukazatel	skutečnost 2013	skutečnost 2014	skutečnost 2015	schválený rozpočet 2016	návrh 2017	index 2017/2016	rozdíl 2017- 2016
	1	2	3	4	5	6=5/4	7=5-4
příjmy státního rozpočtu	1 091,9	1 133,8	1 234,5	1 180,9	1 244,7	105,4	63,8
výdaje státního rozpočtu	1 173,2	1 211,6	1 297,3	1 250,9	1 304,7	104,3	53,8
saldo státního rozpočtu	-81,3	-77,8	-62,8	-70,0	-60,0	85,7	10,0



Predikce základních makroekonomických indikátorů

		2012	2013	2014	2015	2016	2017
						<i>Predikce</i>	<i>Predikce</i>
Hrubý domácí produkt	<i>mld. Kč, b.c.</i>	4 060	4 098	4 314	4 555	4 681	4 846
Hrubý domácí produkt	<i>růst v %, s.c.</i>	-0,8	-0,5	2,7	4,5	2,2	2,4
Spotřeba domácností	<i>růst v %, s.c.</i>	-1,2	0,5	1,8	3,0	3,1	2,7
Spotřeba vlády	<i>růst v %, s.c.</i>	-2,0	2,5	1,1	2,0	2,2	1,6
Tvorba hrubého fixního kapitálu	<i>růst v %, s.c.</i>	-3,1	-2,5	3,9	9,0	-0,6	2,8
Příspěvek zahr. obchodu k růstu HDP	<i>proc. body, s.c.</i>	1,3	0,1	-0,5	0,1	0,7	0,2
Příspěvek změny zásob k růstu HDP	<i>proc. body, s.c.</i>	-0,2	-0,7	1,1	0,3	-0,2	0,0
Deflátor HDP	<i>růst v %</i>	1,5	1,4	2,5	1,0	0,6	1,1
Průměrná míra inflace	<i>%</i>	3,3	1,4	0,4	0,3	0,5	1,2
Zaměstnanost (VŠPS)	<i>růst v %</i>	0,4	1,0	0,8	1,4	1,6	0,1
Míra nezaměstnanosti (VŠPS)	<i>průměr v %</i>	7,0	7,0	6,1	5,1	4,1	4,0
Objem mezd a platů (domácí koncept)	<i>růst v %, b.c.</i>	2,6	0,5	3,6	4,4	5,3	4,9
Poměr salda BÚ k HDP	<i>%</i>	-1,6	-0,5	0,2	0,9	1,5	1,2
<u>Předpoklady:</u>							
Směnný kurz CZK/EUR		25,1	26,0	27,5	27,3	27,0	26,9
Dlouhodobé úrokové sazby (10 let)	<i>% p.a.</i>	2,8	2,1	1,6	0,6	0,6	0,8
Ropa Brent	<i>USD/barel</i>	112	109	99	52	44	50
HDP eurozóny (EA12)	<i>růst v %, s.c.</i>	-0,9	-0,3	0,9	1,6	1,5	1,2



Východiska daňové predikce na rok 2017

- aktuální makroekonomická predikce Ministerstva financí a současná ekonomická situace v České republice
- vliv legislativních změn, které mají nabýt účinnosti v roce 2017, např. vliv novely zákona č. 243/2000 Sb., o rozpočtovém určení daní, kdy se navyšuje podíl obcí na DPH na 21,4% a zároveň se ruší 30% podíl obcí na DPFO z přiznání
- zvýšení platů zaměstnanců ve státním sektoru, další daňové zvýhodnění na druhé a další dítě, atd.
- další vliv opatření, která byla zavedena již v roce 2016 (kontrolní hlášení, zavedení elektronické evidence tržeb)



Predikce vybraných DP obcí a krajů rok 2016 a 2017

(stav dle návrhu SR)

mld. Kč	OS 2016		Predikce 2017		Rozdíl 2016/2015	
	kraje	obce ¹⁾	kraje	obce ¹⁾	kraje	obce
Daňový příjem						
Daň z přidané hodnoty	31,0	72,4	33	79,3	2,0	6,9
Daň z příjmů právnických osob celkem	14,8	44,8	15,4	46,5	0,6	1,7
<i>Daň z příjmů právnických osob</i>	14,5	38,3	15,1	39,9	0,6	1,6
<i>Daň z příjmů právnických osob placená obcemi</i>	0,3	6,5	0,3	6,6		0,1
Daň z příjmů fyzických osob celkem	15,1	43,9	15,8	44,3	0,7	0,4
<i>Daň z příjmů fyzických osob - zvláštní sazba</i>	1,4	3,7	1,3	3,5	-0,1	-0,2
<i>Daň z příznání celkem</i>	0,4	2,9	0,3	0,9	-0,1	-2,0
• <i>daň z příznání - sdílená část výnosů</i>	0,4	0,9	0,3	0,9	-0,1	0,0
• <i>daň z příznání - 30 % dle místa vzniku</i>		2				-2,0
<i>Daň ze závislé činnosti celkem</i>	13,3	37,3	14,2	39,9	0,9	2,6
• <i>daň ze závislé činnosti - sdílená část</i>	13,3	35,1	14,2	37,5	0,9	2,4
• <i>daň ze závislé činnosti - 1,5 % motivace</i>		2,2		2,4		0,2
Daň z nemovitých věcí		10,4		10,4		0,0
DAŇOVÉ PŘÍJMY CELKEM ²⁾	60,9	171,5	64,2	180,5	3,3	9,0

1) Podíl obcí na daňových příjmech podle § 4 odst.1 zákona č. 243/2000 Sb., o rozpočtovém určení daní (stav k 1 .1. 2017, tj. ve znění dané z. č. 391/2015 Sb.).
To znamená, že v případě hl. m. Prahy sloupec obsahuje pouze daňové příjmy, které hl. m. Praha získává jako obec.

2) Jedná se o propočty vycházející z predikce celostátního inkasa, vliv zpoždění při převodech daňových příjmů v závěru roku není zohledněn.



Dotace pro ÚSC

(návrh SR na rok 2017)

	<i>v mld. Kč</i>	
	Obce a hl. m. Praha	Kraje
Dotace z VPS	10,3	1,41
z toho: Finanční vztahy SR k rozpočtům ÚSC	9,09	1,14
Ostatní dotace z kapitoly VPS	1,21	0,27
Dotace z ostatních kapitol SR	19,49	102,47
Celkem	29,79	103,88



Finanční vztahy SR k rozpočtům ÚSC v roce 2017

OBCE		<i>tis. Kč</i>	
Příspěvek na výkon státní správy	7 495 652	8 172 286	109,02%
Dotace na vybraná zdravotnická zařízení	21 685	18 241	84,1%
• dotace na jedno místo je stanovena na 93 068 Kč			
CELKEM	7 517 337	8 190 527	108,9%
HL. MĚSTO PRAHA	833 725	906 193	108,7%
CELKEM: obce + Pha	8 351 062	9 096 720	108,9%
KRAJE	1 069 943	1 140 548	106,6%
CELKEM: ÚSC	9 421 005	10 237 268	108,7%



Příspěvek na výkon státní správy

8 172 286 tis. Kč

- celkový objem příspěvku valorizován o **5 %**
- zohledněna **změna počtu obyvatel** jednotlivých správních obvodů kategorií obcí dle bilance obyvatel ČR k 1. 1. 2016 vydané ČSÚ
- financování výkonu veřejného opatrovnictví

Dotace na vybraná zdravotnická zařízení

18 241 tis. Kč

- dotace na jedno místo je stanovena na 93 068 Kč.
- dotace nebyla pro rok 2017 valorizována.



Finanční vztahy SR k rozpočtům obcí v úhrnech po jednotlivých krajích v roce 2017

K R A J	Účelové dotace na běžné výdaje a příspěvky		(Kč)
	dotace na vybraná zdravotnická zařízení (účelové dotace podléhající finančnímu vypořádání za rok 2017)	příspěvek na výkon státní správy (viz příloha č. 8 - Postup pro stanovení výše příspěvku na výkon státní správy jednotlivým obcím a hlavnímu městu Praze)	Ú h r n
Středočeský		1 186 177 300	1 186 177 300
Jihočeský		559 959 100	559 959 100
Plzeňský	9 213 732	533 836 700	543 050 432
Karlovarský		260 047 500	260 047 500
Ústecký		670 530 000	670 530 000
Liberecký		361 796 200	361 796 200
Královéhradecký		486 596 600	486 596 600
Pardubický		462 774 700	462 774 700
Kraj Vysočina		475 404 400	475 404 400
Jihomoravský	5 584 080	1 094 513 500	1 100 097 580
Olomoucký		531 108 800	531 108 800
Zlínský		510 649 800	510 649 800
Moravskoslezský	3 443 516	1 038 891 100	1 042 334 616
Ú h r n	18 241 328	8 172 285 700	8 190 527 028



Rozpočtové určení daní v roce 2017



Rok 2017

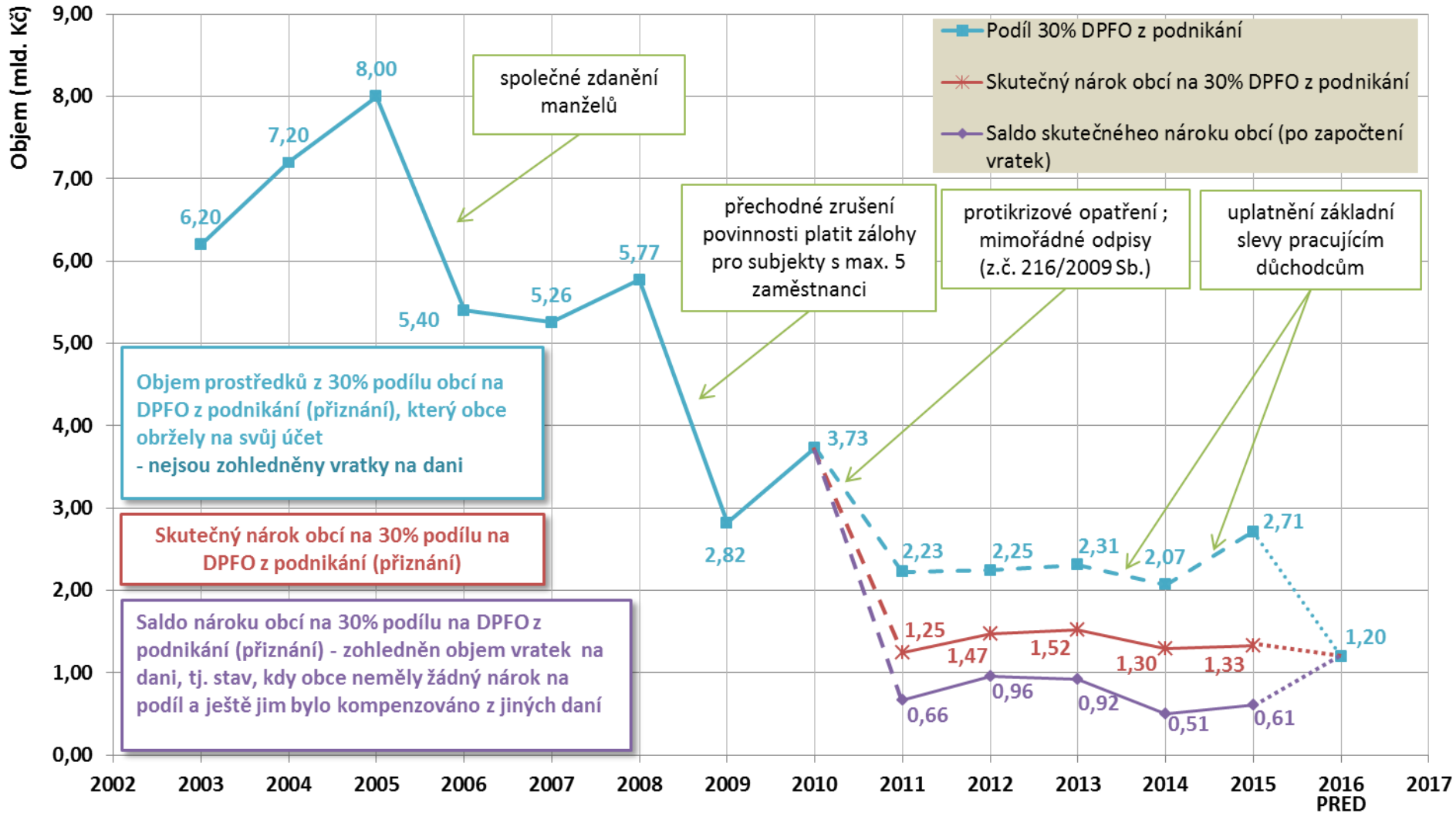
- Navýšení podílu obcí na DPH na 21,4% **cca +2,1 mld. Kč**
- Zrušení 30% podílu obcí na DPFO z podnikání (přiznání) **cca -1,1 mld. Kč**

- Posílení DP příjmů obcí od r. 2017 **cca +1,0 mld. Kč**



30% podíl obcí na DPFO z příznání převod vs. nárok

Převedený objem a skutečný nárok obcí na výnosu podílu 30% DPFO z podnikání





Převod podílu 30% DPFO z přiznání obcím v roce 2015

V roce 2015 bylo 5 664 obcím převedeno 2,7 mld. Kč

v tis. Kč

Počet obcí	Převedeno obcím	Skutečný nárok <i>Po zúčtování převedených prostředků a nároků na vratky</i>	Kompenzováno
Praha	875 189	599 786	275 403
142	45 288	45 288	0
1 427	1 274 031	687 634	586 397
4 094	515 589	-684 768	1 200 357
587	0	-40 767	40 767
6 251*	2 710 097	607 174	

Závěr :

- 1 570 obcí mělo v roce 2015 nárok na 1,3 mld. Kč.
- 4 681 obcím nemělo být nic převedeno a zároveň jim bylo kompenzováno (z inkasa DPFO z přiznání + jiné daně) cca 726 mil. Kč, z toho u **587 obcí došlo k paradoxní situaci, kdy jim sice nebyly převedeny žádné prostředky, ale ve výsledku byly přeplaceny**

* Z důvodu zákona č. 15/2015 Sb. zahrnuty i tři bývalé vojenské újezdy



Děkuji za pozornost

